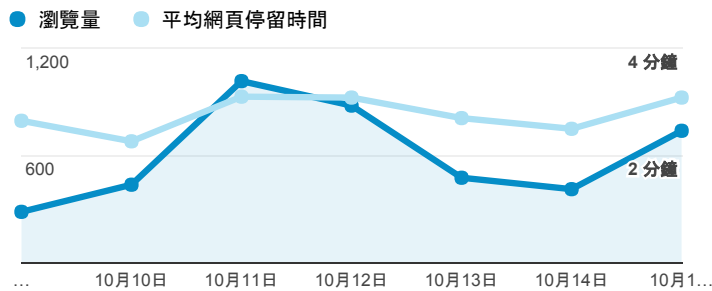


## 報表02\_流量

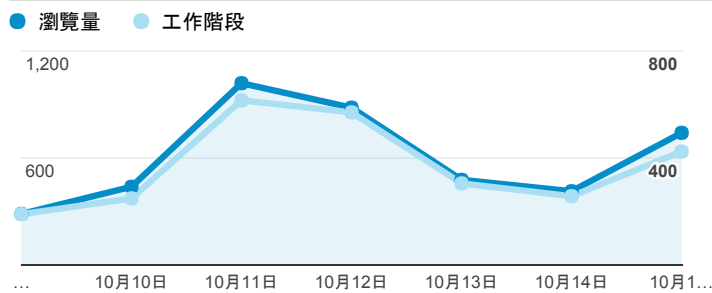
2017年10月9日 - 2017年10月15日

所有使用者  
100.00% 個工作階段

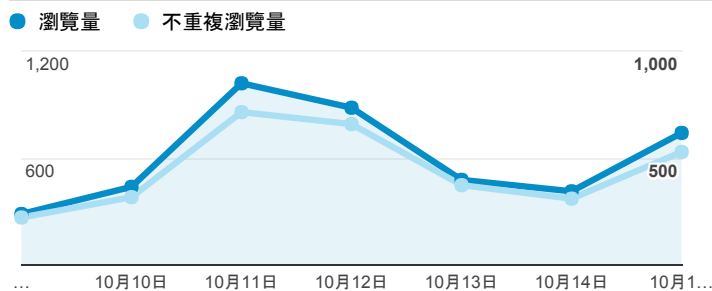
### 瀏覽量和平均網頁停留時間



### 瀏覽量和造訪



### 瀏覽量和不重複瀏覽量



### 造訪和新造訪率 (依 服務供應商 分組)

服務供應商	工作階段	瀏覽量
taipei taiwan	1,096	1,784
tamkang university	497	832
panchiao taipei hsien taiwan	154	257
taiwan mobile co. ltd.	154	234
tfn media co. ltd.	148	279
taiwan fixed network co. ltd.	89	142
vibo telecom inc.	67	111
kbro co. ltd.	48	74
(not set)	44	57
chunghwa telecom data communication business group	38	73

### 造訪和瀏覽量 (依 分享網址 分組)

分享網址	工作階段	瀏覽量
eportfolio.tku.edu.tw/	2,127	3,479
eportfolio.tku.edu.tw/index_detail_share.aspx?id=0857AE920B259F8E	76	81
eportfolio.tku.edu.tw/tkustudentlink.aspx	49	59
eportfolio.tku.edu.tw/index_detail.aspx?category=17&sr v=3	34	54
eportfolio.tku.edu.tw/index.aspx	33	72
eportfolio.tku.edu.tw/index_detail.aspx?category=14&sr v=3	32	87
eportfolio.tku.edu.tw/index_detail_share.aspx?id=537C19E76E8126BF	21	22
eportfolio.tku.edu.tw/index_detail.aspx?category=50&sr v=3	21	32
eportfolio.tku.edu.tw/intro_MISStudentInfo.aspx	20	23
eportfolio.tku.edu.tw/index_detail.aspx?category=10&sr v=3	8	20

### 造訪和瀏覽量 (依 社交網路 分組)

社交網路	工作階段	瀏覽量
Facebook	2	2

## 造訪和瀏覽量 (依 來源/媒介 分組)

來源/媒介	工作階段	瀏覽量
tku.edu.tw / referral	1,749	2,688
google / organic	528	931
(direct) / (none)	137	279
acad.tku.edu.tw / referral	87	139
servicelearning.sa.tku.edu.tw / referral	56	135
com.google.android.googlequicksearchbox / referral	12	13
i.lanyang.tku.edu.tw / referral	9	12
ee.tku.edu.tw / referral	6	8
iit.tku.edu.tw / referral	5	23
bing / organic	3	5

## 造訪和瀏覽量 (依 到達網頁 分組)

到達網頁	工作階段	瀏覽量
/	146	314
/index_detail_share.aspx?id=0857AE920B259F8E	75	80
/tkustudentlink.aspx	39	48
/index_detail.aspx?srv=3&category=17	33	52
/index_detail.aspx?srv=3&category=14	29	84
/index_detail_share.aspx?id=537C19E76E8126BF	20	21
/index_detail.aspx?srv=3&category=50	20	31
/index_detail.aspx?srv=3&category=10	8	20
/index_detail_share.aspx?id=67BF3028DE8856F9	7	8
/index_detail.aspx?srv=3&category=23	6	9